


Configuração de email Android POP3

Localize o ícone de e-mail no seu telefone



Insira seu e-mail e senha

Config. e-mail

Você pode definir o e-mail p/ a maioria das contas em poucos passos

e-mail@dominio.com.br

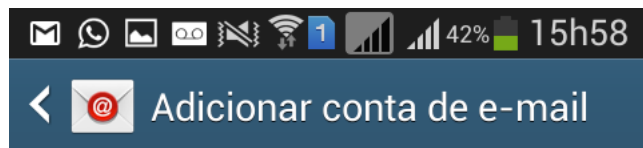
.....

Exibir senha

Config. manual

Próximo

Selecione o tipo de conta POP3



Que tipo de conta?

Conta POP3

Conta IMAP

Microsoft Exchange
ActiveSync

(Servidor de Entrada)

Insira seus dados conforme o exemplo abaixo

- ✓ Endereço de e-mail
- ✓ Usuário (preencher com seu e-mail)
- ✓ Senha



Configurações de servidor.

Endereço de e-mail
email@seuemail.com.br

Usuário
email@seuemail.com.br

Senha
..... desça

Servidor POP3
mail.seudomínio.com.br

Tipo de segurança
SSL (Aceitar todos os certificad.)

(Servidor de Entrada)

- ✓ Servidor POP3 mail.seudominio.com.br
- ✓ Tipo de Segurança SSL
- ✓ Porta de Entrada 995

Configurações de servidor.

Servidor POP3
mail.seudominio.com.br

Tipo de segurança
SSL (Aceitar todos os certificad.)

Porta
995

Apagar e-mail do servidor
Nunca

Próximo

(Servidor de Saída)

Insira seus dados conforme o exemplo abaixo

- ✓ Servidor POP3 mail.seudominio.com.br
- ✓ Tipo de Segurança TLS
- ✓ Porta de Saída 587

Configurações de saída

Servidor SMTP
mail.seudominio.com.br

Tipo de segurança
TLS (Aceitar todos os certificad.)

Porta
587

Solicitar início de sessão

Usuário
email@seuemail.com.br

(Servidor de Saída)

✓ **Usuário (preencher com seu e-mail)**

✓ **Senha**

The screenshot shows the 'Configurações de servidor.' (Server Settings) screen in an email application. At the top, the status bar displays various icons, signal strength, 44% battery, and the time 17h18. The title bar includes a back arrow and an email icon. The settings are as follows:

- tipo de segurança** (Security type): TLS (Aceitar todos os certificad.)
- Porta** (Port): 587
- Solicitar início de sessão** (Request session start)
- Usuário** (User): email@seuemail.com.br
- Senha** (Password): masked with 10 dots

A red rectangular box highlights the **Próximo** (Next) button at the bottom of the screen.

**Marque as opções conforme abaixo
selecionando o agendamento de
sincronização que desejar.**

Opções de conta

Agendamento de sincronização

Cada 15 minutos

Horário de pico

Cada 15 minutos

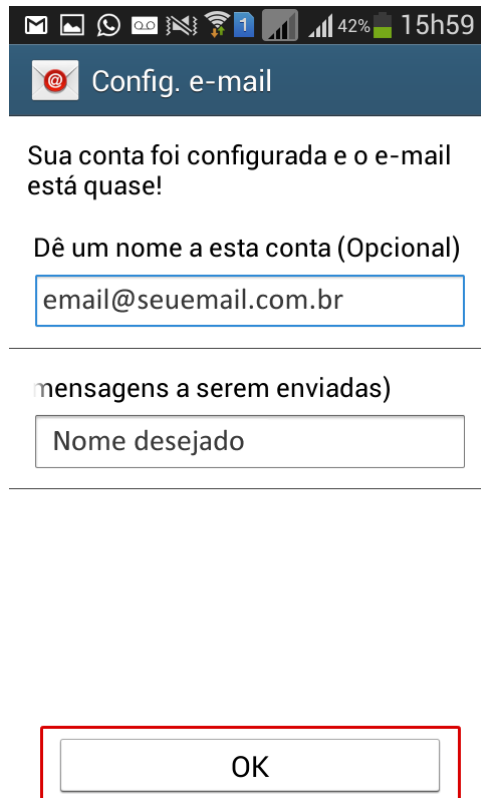
Sincronizar E-mail

Notificar-me quando chegar e-mail

Próximo

Insira seus dados conforme o exemplo abaixo

- ✓ **Endereço de e-mail**
- ✓ **Nome de apresentação do e-mail**



The image shows a screenshot of an Android phone's email configuration screen. At the top, there is a status bar with icons for mail, gallery, WhatsApp, messages, signal strength, Wi-Fi, and battery (42%), along with the time 15h59. Below the status bar is a dark blue header with a white envelope icon and the text "Config. e-mail". The main content area has a light blue background and contains the following text and input fields:

Sua conta foi configurada e o e-mail está quase!


Dê um nome a esta conta (Opcional)

(mensagens a serem enviadas)

- ✓ **Fim. Seu e-mail está configurado.**

Configuração de email Android IMAP

Localize o ícone de e-mail no seu telefone



Insira seu e-mail e senha

Config. e-mail

Você pode definir o e-mail p/ a maioria das contas em poucos passos

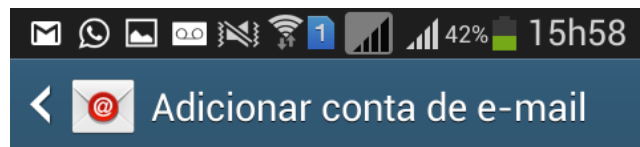
e-mail@dominio.com.br

.....

Exibir senha

Config. manual Próximo

Selecione o tipo de conta IMAP



Que tipo de conta?

Conta POP3

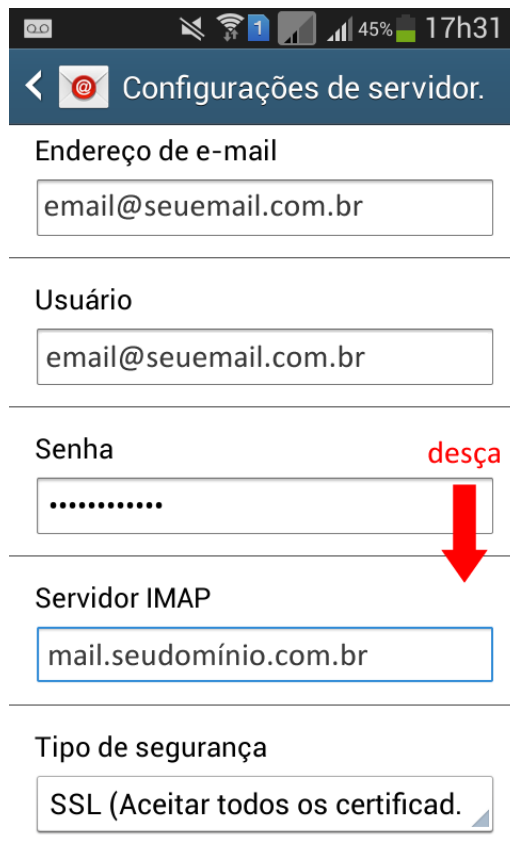
Conta IMAP

Microsoft Exchange
ActiveSync

(Servidor de Entrada)

Insira seus dados conforme o exemplo abaixo

- ✓ Endereço de e-mail
- ✓ Usuário (preencher com seu e-mail)
- ✓ Senha



Configurações de servidor.

Endereço de e-mail
email@seuemail.com.br

Usuário
email@seuemail.com.br

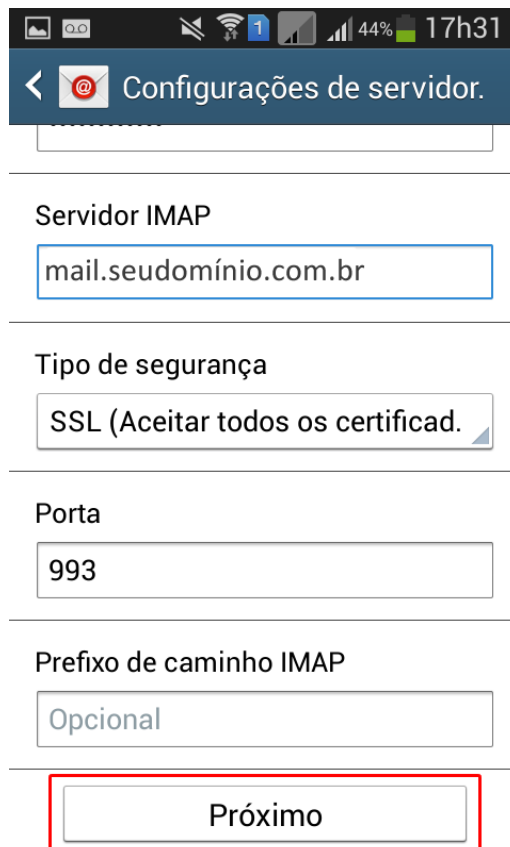
Senha desça
.....

Servidor IMAP
mail.seudomínio.com.br

Tipo de segurança
SSL (Aceitar todos os certificad.)

(Servidor de Entrada)

- ✓ Servidor IMAP mail.seudominio.com.br
- ✓ Tipo de Segurança SSL
- ✓ Porta de Entrada 993



The screenshot shows the 'Configurações de servidor.' (Server Settings) screen in an email application. The status bar at the top indicates 44% battery and 17h31. The settings are as follows:

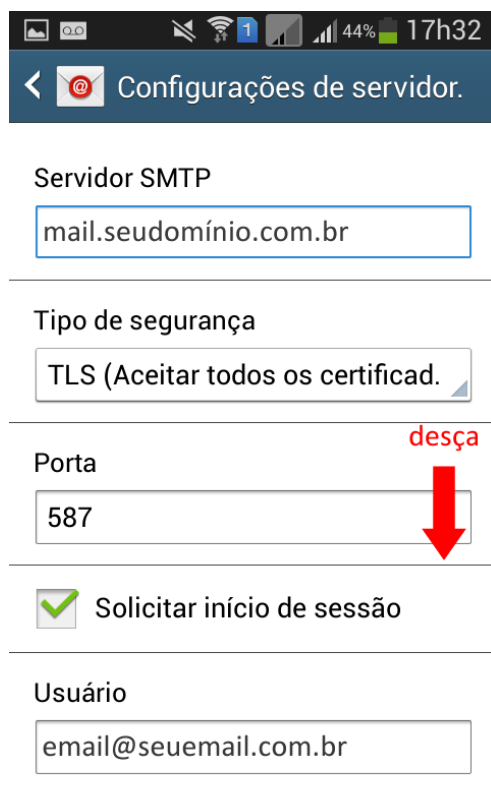
- Servidor IMAP:** mail.seudominio.com.br
- Tipo de segurança:** SSL (Aceitar todos os certificad.)
- Porta:** 993
- Prefixo de caminho IMAP:** Opcional

A red rectangular box highlights the 'Próximo' (Next) button at the bottom of the screen.

(Servidor de Saída)

Insira seus dados conforme o exemplo abaixo

- ✓ Servidor IMAP mail.seudominio.com.br
- ✓ Tipo de Segurança TLS
- ✓ Porta de Saída 587



The screenshot shows the 'Configurações de servidor.' screen in an email app. The status bar at the top indicates 44% battery and 17h32. The settings are as follows:

- Servidor SMTP:** mail.seudominio.com.br
- Tipo de segurança:** TLS (Aceitar todos os certificad.)
- Porta:** 587. A red arrow labeled 'desça' points to the dropdown arrow on the right of the port field.
- Solicitar início de sessão:** Checked (indicated by a green checkmark).
- Usuário:** email@seuemail.com.br

(Servidor de Saída)

✓ **Usuário (preencher com seu e-mail)**

✓ **Senha**



The screenshot shows the 'Configurações de servidor.' screen in an email application. At the top, the status bar shows icons for camera, notifications, Wi-Fi, cellular signal, and battery at 44% with the time 17h32. Below the title bar, there is a dropdown menu for 'Tipo de segurança' set to 'TLS (Aceitar todos os certificad.'. Below this is a 'Porta' field containing '587'. A checkbox labeled 'Solicitar início de sessão' is checked. The 'Usuário' field contains 'email@seuemail.com.br'. The 'Senha' field is masked with dots. At the bottom, a 'Próximo' button is highlighted with a red border.

Configurações de servidor.

Tipo de segurança

TLS (Aceitar todos os certificad.

Porta

587

Solicitar início de sessão

Usuário

email@seuemail.com.br

Senha

.....

Próximo

**Marque as opções conforme abaixo
selecionando o agendamento de
sincronização que desejar.**

Opções de conta

Agendamento de sincronização

Cada 15 minutos

Horário de pico

Cada 15 minutos

Sincronizar E-mail

Notificar-me quando chegar e-mail

Próximo

Insira seus dados conforme o exemplo abaixo

✓ **Endereço de e-mail**

Nome de apresentação do e-mail

Config. e-mail

Sua conta foi configurada e o e-mail está quase!

Dê um nome a esta conta (Opcional)

email@seuemail.com.br

mensagens a serem enviadas)

Nome desejado

OK

✓ **Fim. Seu e-mail está configurado.**